

LE200CD-21  
LE200CD-25  
LE200CD-35  
LE200CD-45

Cerraduras de Incrustar para  
Puertas de Perfil Angosto




## Modelos

LE200CD-21



LE200CD-25



LE200CD-35



LE200CD-45



## Principales Características

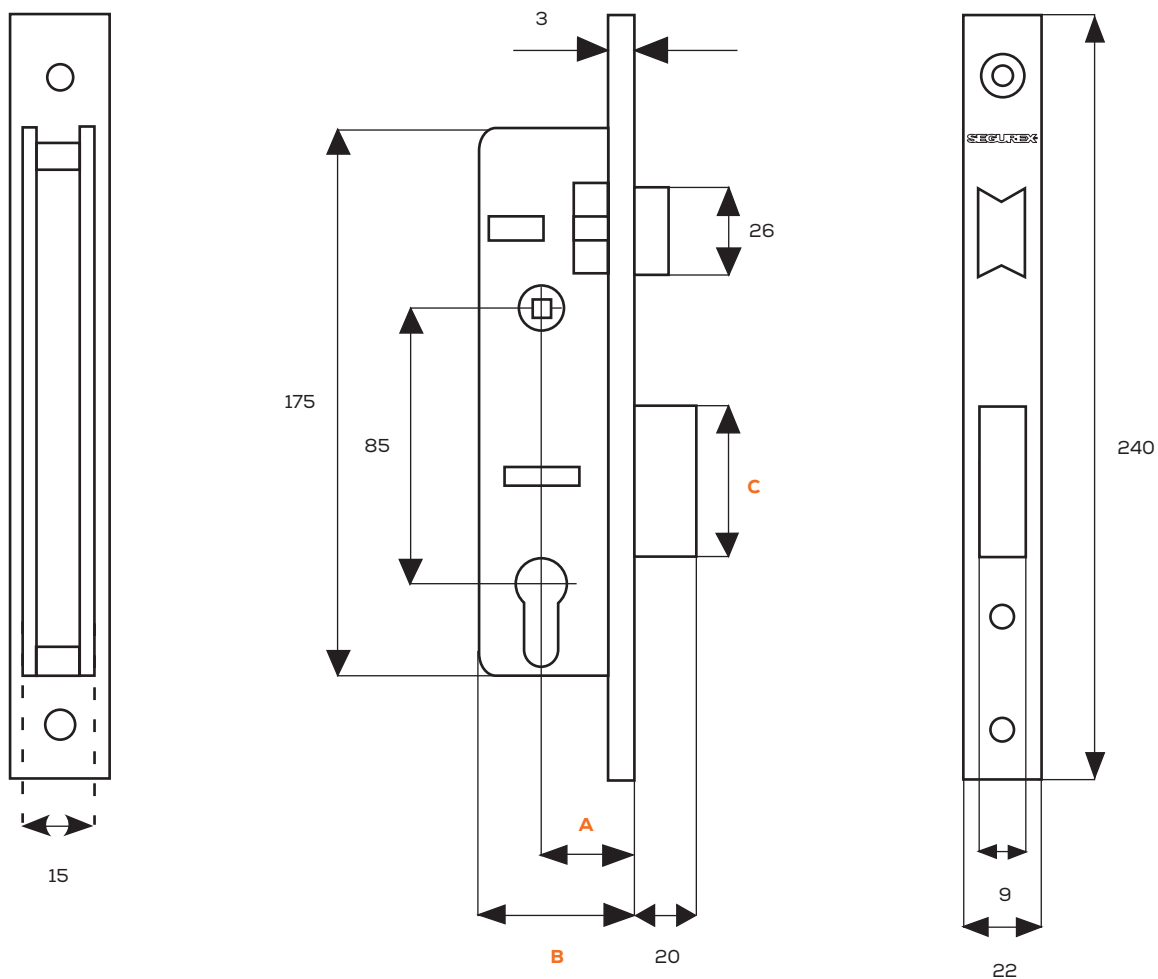
- Ideales para puertas de aluminio.
- Disponibles con \*Backset de 21mm, 25mm, 35mm y 45mm.
- Para puertas de madera o aluminio de 35mm a 50mm de espesor.
- Cilindro doble (CD) con llave en el exterior y en el interior, 3 llaves de pines.
- Cilindro con 7 pines / guardas.
- Guarda anti-taladro de acero endurecido.
- Cuerpo de acero y pestillo fijo de zamak.
- Pestillo automático de zamak reversible para puertas derechas e izquierdas.
- Placa frontal y cantonera de acero inoxidable 304.
- Recomendada para usar junto con juego de manijas Segurex Línea Europa Ref. Nova (Se vende por separado).
- Garantía de 1 año.

\*Backset es la distancia desde el centro del cilindro al canto / borde de la puerta.

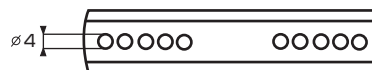
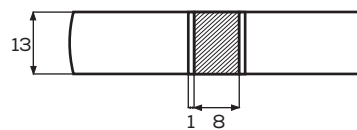
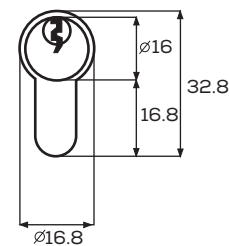
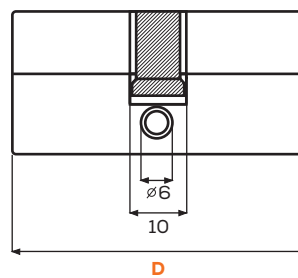


**GARANTÍA  
DE 1 AÑO**

## Dimensiones de la Cerradura



REFERENCIA	DIMENSIONES				AVANCES DEL PESTILLO FIJO
	A	B	C	C	
LE200CD-21	21	40	35	60	1
LE 200CD-25	25	43	35	60	1
LE 200CD-35	35	54	35	70	1
LE200CD-45	45	77	45	70	2



\*Medidas en milímetros

## Propiedades Físicas y Mecánicas de los Productos Importados

CÁMARA SALINA
■ 200 HORAS (recubrimientos inorgánicos) ■ 96 HORAS (recubrimientos orgánicos)

- **CÁMARA SALINA:** Con este ensayo se garantiza la resistencia de las cerraduras y productos de seguridad a la oxidación tanto de sus accesorios decorativos como de sus piezas interiores al estar expuestas a ambientes húmedos o salinos.

La Certificación efectuada sobre el producto, garantiza que éste cumple única y exclusivamente con los requisitos de las normas y/o especificaciones técnicas señaladas en este informe.

Los ensayos realizados al producto, simulan las condiciones normales de uso.

## Recomendaciones

- Para instalación en puertas de madera, el contenido de la humedad de la puerta no debe ser superior al 14% (Norma ICONTEC 2500) de lo contrario se perderá la garantía. Pinte o laque la puerta antes de instalar la cerradura. En caso de hacerlo con la cerradura instalada, por favor proteja los pomos, rosetas con papel. No pegue directamente cintas de enmascarar sobre la superficie de la cerradura.
- La limpieza debe efectuarse únicamente con un paño o una bayetilla ligeramente húmeda con agua. No deben emplearse disolventes, abrasivos u objetos afilados, ya que estos destruyen la capa protectora de las cerraduras.
- En puertas de cedro se recomienda abrir los huecos y dejar transcurrir un tiempo no inferior a 10 días antes de realizar la instalación por tratarse de madera que guarda bastante humedad.
- Las cerraduras se instalan a una altura desde el piso, que varía entre 110cm mínimo y 130cm máximo.

**SEGUREX®**

**SEGUREX LATAM S.A.S.**  
Calle 25D N° 95 - 45  
Bogotá D.C. - Colombia  
PBX: +57 (60-1) 749 0944  
ventas@segurex.com  
[www.segurex.com](http://www.segurex.com)

   /SegurexCo