




FE-285 CAMELOT

Manijón de paso para
cerrojos digitales



Acabados:



Satin Níquel



Negro Mate

Principales Características

- Manijón con certificación internacional ANSI 156.36 Grado 2 de alta seguridad y desempeño residencial (más de 400.000 ciclos de apertura y cierre).
- Material de las manijas y las rosetas: Zinc fundido.
- Chasis metálico de alta resistencia.
- Pestillos de 1" x 2 1/4" con bordes redondeados, housing de 7/8" de diámetro.
- Backset ajustable de 60mm o 70mm.
- Para puertas de 35mm a 45mm de espesor.
- Garantía de por vida limitada por defectos de fabricación.
- Sentido derecho / izquierdo (se debe especificar).



FÁCIL
INSTALACIÓN



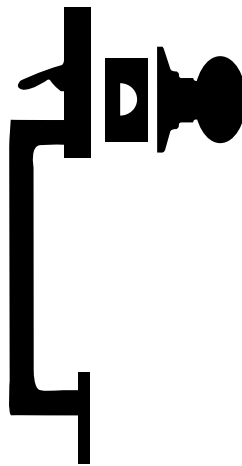
GARANTÍA
DE POR VIDA*

Funciones

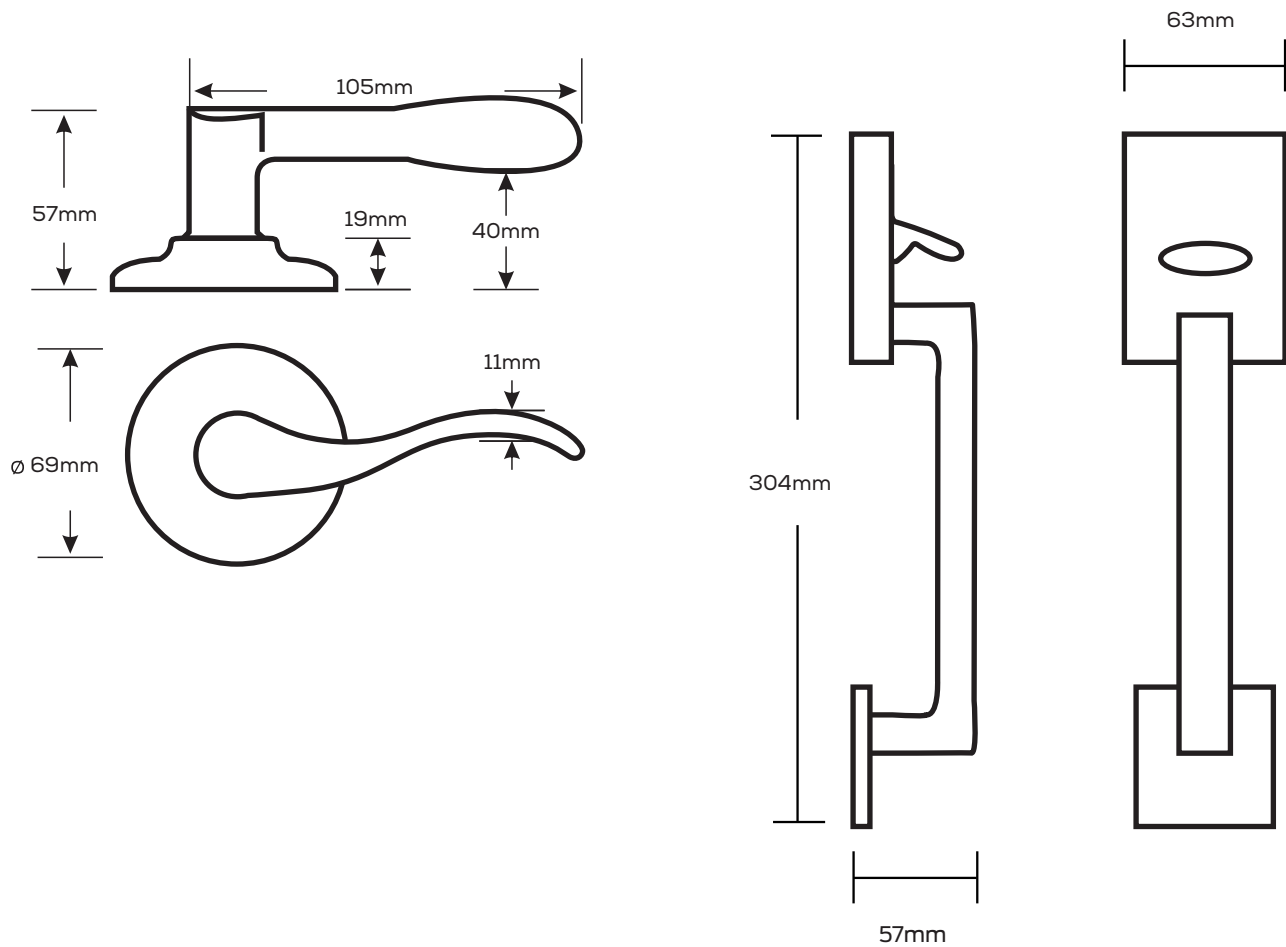
FE-285 Paso

- El pestillo de la cerradura se retrae con el accionador desde el exterior o con la manija desde el interior siempre libre.

Exterior Interior



Dimensiones





PROPIEDADES FÍSICAS Y MECANICAS DE LOS PRODUCTOS IMPORTADOS

CÁMARA SALINA
■ 200 HORAS (recubrimientos inorgánicos)
■ 96 HORAS (recubrimientos orgánicos)

- **CÁMARA SALINA:** Con este ensayo se garantiza la resistencia de las cerraduras y productos de seguridad a la oxidación tanto de sus accesorios decorativos como de sus piezas interiores al estar expuestas a ambientes húmedos o salinos.

La Certificación efectuada sobre el producto, garantiza que éste cumple única y exclusivamente con los requisitos de las normas y/o especificaciones técnicas señaladas en este informe.

Los ensayos realizados al producto, simulan las condiciones normales de uso.

INSTRUCCIONES DE MONTAJE

Seguir las recomendaciones y secuencia de instalación según indica el empaque.

RECOMENDACIONES

- Para instalación en puertas de madera, el contenido de la humedad de la puerta no debe ser superior al 14% (Norma ICONTEC 2500) de lo contrario se perderá la garantía.
- Pinte o laque la puerta antes de instalar la cerradura. En caso de hacerlo con la cerradura instalada, por favor proteja las caperuzas con papel. No pegue directamente cintas de enmascarar sobre la superficie de la cerradura.
- La limpieza debe efectuarse únicamente con un paño o una bayetilla ligeramente húmeda con agua.
- No deben emplearse disolventes, abrasivos u objetos afilados, ya que estos destruyen la capa protectora de las cerraduras.
- En puertas de cedro se recomienda abrir los huecos y dejar transcurrir un tiempo no inferior a 10 días antes de realizar la instalación por tratarse de madera que guarda bastante humedad.
- Las cerraduras se instalan a una altura desde el piso, que varía entre 110cm mínimo y 130cm máximo.
- Siempre utilice grafito cuando requiera suavizar el funcionamiento tanto de las guardas como de las llaves, para lubricar los pestillos aplique aceite.
- Instale siempre un tope en la puerta para protegerla, a la cerradura y a la pared.



SEGUREX LATAM S.A.S.

Calle 25D N° 95 - 45

Bogotá D.C. - Colombia

PBX: (57-1) 371 3766

ventas@segurex.com

www.segurex.com



/Segurex-Schlage